



PERÚ

Ministerio
de Educación

Registro de Metas de Atención 2026

DIRECCIÓN DE GESTIÓN ESCOLAR
Coordinación de Trayectoria Educativa

Introducción

En el marco del Plan de Gobierno Digital, el Ministerio de Educación implementa desde el año 2020 el Sistema de Matrícula Digital (en adelante, SMD), una herramienta diseñada para garantizar la transparencia y democratizar el acceso al servicio educativo en todo el país.





PERÚ

Ministerio
de Educación

Objetivo

Lograr el **registro de metas de atención** y el cálculo de vacantes para el período regular de matrícula 2026 de todas las instituciones educativas **públicas y privadas de Educación Básica Regular**.

La información declarada por el director ayudará a contar con **información actualizada** sobre las **vacantes y brindar información a las familias para los procesos de matrícula 2026**.



Marco normativo

1. Ley 32289, Artículo 2.

(...)“**asignar en cada año lectivo dos vacantes como mínimo** por aula para los estudiantes en condición de discapacidad”

(...)“implementar y **mantener actualizado, en tiempo real, un registro de acceso público virtual** que contenga el número en uso y el **número disponible de vacantes** destinadas a los estudiantes en condición de discapacidad de cada institución educativa pública y privada”

2. Decreto Legislativo N° 1412, que aprueba la Ley de Gobierno Digital.

Artículo 18.- Garantías para la prestación de servicios digitales

Las entidades de la Administración Pública, **de manera progresiva y cuando corresponda, deben garantizar a las personas el establecimiento y la prestación de los servicios digitales**, comprendidos en el ámbito de aplicación de la Ley.

3. RM 447-2020 MINEDU, que aprueba la norma de matrícula.

Numeral VII.3. El MINEDU **implementará una plataforma virtual a través de la cual se puedan realizar algunas etapas del proceso regular de matrícula.** En el anexo III de la presente norma, se establecen disposiciones complementarias aplicables a las DRE, UGEL y a toda IE que vaya a hacer uso de la plataforma virtual.

Módulo de directivos



El SMD cuenta con un módulo específico dirigido a los directores de instituciones educativas públicas y privadas. A través de este espacio, se podrá registrar: Información institucional, datos de la APAFA, galería de imágenes y las Metas de Atención de la IE.

El registro de metas de atención es un factor clave para el fortalecimiento de la gestión educativa. Esta responsabilidad exige que **la información consignada sea veraz, cuidadosa y ajustada a la normativa vigente**, de manera que refleje objetivamente la capacidad real de atención de cada institución educativa.

Meta de atención

La meta de atención es la cantidad total de estudiantes que pueden ser atendidos en cada aula.

Esta meta es establecida por el directivo de la IE conforme a lo establecido en las normas relacionadas (racionalización, diseño, mantenimiento, etc.) las condiciones de cada IE, la demanda de la comunidad, así como aquellas normas que se emitan con relación a los aforos.

Las IIEE privadas deben tener como referencia el número de estudiantes aprobado a través de la resolución que autoriza el funcionamiento de la IE.



Según la norma de racionalización para IIEE Públicas.

Modalidad / Forma	Nivel /Ciclo Programa	Característica	Número de estudiantes por sección	
			Urbana	Rural
EBR	Inicial	Unidocente	-	15
		Polidocente completo o incompleto	25	20
	Primaria	Unidocente	-	15
		Polidocente multigrado	25	20
		Polidocente completo	30	25
	Secundaria	Polidocente completo	30	25

Cálculo de vacantes

El cálculo de vacantes se realiza estableciendo la diferencia entre las metas de atención declaradas para el año siguiente y la cantidad de estudiantes matriculados en el SIAGIE en el año en curso.

Este cálculo se realiza a través del SMD, para ello, el sistema realiza la consulta al SIAGIE sobre la cantidad de estudiantes matriculados y la sustrae de la meta de atención registrada previamente por el directivo.





PERÚ

Ministerio
de Educación

Registro de información

Ingreso al módulo de
directivos

Información de la IE

Confirmar
información

Ingresa con tu
usuario y
contraseña *



Registra la información en la
sección:
Nosotros, APAFA, galería de
fotos y metas de atención.



Confirma el registro en
la sección:
Información de la
Institución Educativa





PERÚ



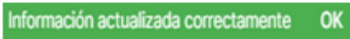

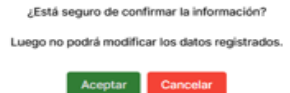

Ministerio
de Educación

¿Cuándo se realizará el registro de metas?

Noviembre 2025

Íconos y ventanas frecuentes

ÍCONO	SIGNIFICADO
	Permite habilitar una sección, en el caso de datos de contacto del director este botón permite hacer públicos los datos.
	Permite editar la información registrada
	Permite ampliar la información mostrada
	Permite eliminar un elemento registrado
	Este botón permite regresar a una ventana o menú anterior
	Este botón permite realizar el cálculo de vacantes
	Este botón permite agregar aulas durante el registro de metas

ÍCONO	SIGNIFICADO
	Este botón permite guardar la información registrada para que no se pierda
	Este botón permite cerrar la ventana que se está visualizando
	Este mensaje aparece cuando se ha guardado información
	Esta ventana aparece cuando se desea guardar información
	Esta ventana aparece al momento de confirmar la información registrada en el módulo de metas de atención
	Esta ventana aparece cuando se desea anular la confirmación de información para poder modificarla o actualizarla




PERÚ

Ministerio
de Educación

1. INGRESO AL SISTEMA MATRÍCULA DIGITAL SMD



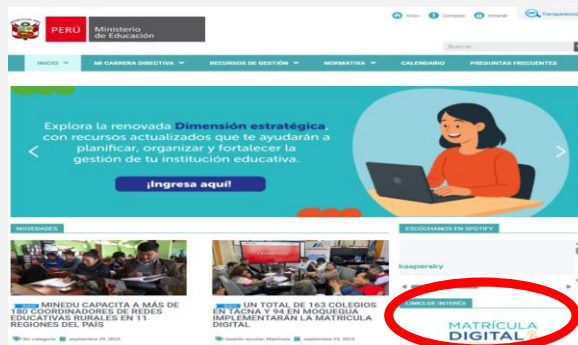
Desde la página de MATRÍCULA DIGITAL



Página Matrícula Digital:
<https://siagie.minedu.gob.pe/inicio/>



Página web del SIAGIE:
<https://siagie.minedu.gob.pe/inicio/>



Web de directivos:
<https://directivos.minedu.gob.pe/>

2. INGRESO MÓDULO DE METAS DE ATENCIÓN



Accediendo a: <https://plataforma.matriculadigital.pe/>



The screenshot shows the login interface of the 'MATRÍCULA DIGITAL' system. At the top, there is a logo for 'MATRÍCULA DIGITAL' and the Peruvian Ministry of Education logo. Below the header, a welcome message reads 'Bienvenido al Sistema de Matrícula Digital'. Two main buttons are presented: 'FAMILIAS' with an icon of a family, and 'SOY PERSONAL MINEDU' with an icon of three people. A red arrow points from the 'SOY PERSONAL MINEDU' button towards the right. Below the buttons, a section titled 'Líneas de atención:' provides contact information for a central phone line and WhatsApp. At the bottom, there is a copyright notice for 2025, the name of the ministry and office, the version number '1.3.2-rc017', and compatibility information for Google Chrome 91+ and Firefox 68+.

MATRÍCULA DIGITAL

PERÚ Ministerio de Educación

Bienvenido al Sistema de Matrícula Digital

FAMILIAS

SOY PERSONAL MINEDU

Líneas de atención:

Central telefónica: 01 6155770
Lunes a Viernes 08:00 a 17:00 - Sábado y domingo 08:00 a 12:00

WhatsApp: 907535163
Lunes a Viernes 10:00 a 19:00 - Sábado y domingo 08:00 a 12:00

© 2025 Todos los derechos reservados.
Ministerio de Educación - Oficina de Tecnologías de la Información y Comunicación - **OTIC**
MD - Sistema de Matrícula Digital Versión 1.3.2-rc017

Compatible con:  Google Chrome 91+  Firefox 68+

Haz clic en la opción
“Soy personal MINEDU”

Si no recuerda su
contraseña, deberá
recuperarla en la
plataforma de SIAGIE



PERÚ

Ministerio
de Educación

MATRÍCULA
DIGITAL



PERÚ

Ministerio
de Educación

Bienvenido al Sistema de Matrícula Digital

Perfil



Director de IE



Usuario *



Contraseña *



Clic al ícono para mostrar la contraseña



Soy humano



hCaptcha
Privacidad - Condiciones

[¿Haz olvidado tu contraseña?](#)

INICIAR SESIÓN

CANCELAR

Ingreso de credenciales

Seleccionar el perfil de director de IE

Ingresar su DNI o CE como usuario

Ingresar su contraseña: es la misma que utiliza para ingresar al SIAGIE.

Clic en **Soy humano** y seguir instrucciones del Captcha

Clic en **INICIAR SESIÓN**



PERÚ

Ministerio
de Educación

3. REGISTRO DE INFORMACIÓN DE LA IE





PERÚ

Ministerio
de Educación

NOSOTROS: Datos generales y servicios

En la barra de navegación ubique Proceso y elija la opción **Proyección de metas de atención**, Luego elija la **Institución educativa**.

Para actualizar la información de la IE haga clic en el icono **Información de la IE**.



PERÚ

Ministerio
de Educación

NOSOTROS: Información de la IE

MATRÍCULA DIGITAL

- Inicio
- Información de la IE
- Cronograma

Metas
de atención

ETELVINA CAROLINA CROSBY CARBAJAL
Último acceso: 01/10/2025 16:01

Periodo: 2025-2026-I
Proceso: Proyección de Metas de A...
Configuración: Metas nacional
Modalidad: EBR

Institución Educativa: 28 DE JULIO

Información de la Institución Educativa

Inicio > Información de la IE

Las y los directores deben ingresar información de la Institución Educativa a su cargo para que las familias conozcan de su preferencia. Se recomienda resaltar sus características y logros.

Ingrese a las siguientes secciones y registre la información de su Institución Educativa:

CONFIRMAR INFORMACIÓN

INICIO

Haga Clic en
Nosotros.



PERÚ

Ministerio
de Educación

NOSOTROS: Información de la IE

MATRÍCULA DIGITAL

Inicio

Información de la IE

Cronograma

Metas
de atención

ETELVINA CAROLINA CROSBY CARBAJAL

Último acceso: 01/10/2025 09:07

Periodo: 2025-2026-I

Proceso: Proyección de Metas de ...

Configuración: EBR Nacional

Modalidad: EBR

Institución Educativa: ALBERT EINSTEIN

Información de la Institución Educativa

Inicio

 >

Información de la IE

 >

Nosotros

Nosotros

Datos Generales

DRE
DRE LIMA METROPOLITANA

Modalidad
EDUCACIÓN BÁSICA REGULAR

Director
ETELVINA CAROLINA CROSBY CARBAJAL

UGEL
UGEL 03 BREÑA

Institución Educativa
ALBERT EINSTEIN

Servicios Educativos

NIVEL	CÓDIGO LOCAL	CÓDIGO MODULAR	NOMBRE IE	DIRECCIÓN	ÁREA
Primaria	310291	0826677	ALBERT EINSTEIN	DIRECCIÓN CORONEL MANUEL GOMEZ 177	Urbana

© 2025 Todos los derechos reservados. Ministerio de Educación. MD - Sistema de Matrícula Digital Versión 1.3.2-rc017

La
información
de la IE esta
precargada y
no requiere
actualización



PERÚ

Ministerio
de Educación

NOSOTROS: Información de contacto

MATRÍCULA DIGITAL

- Inicio
- Información de la IE
- Cronograma

Metas de atención

ETELVINA CAROLINA CROSBY CARBAJAL
Último acceso: 01/10/2025 09:07

Información de Contacto

Del director

Es importante que registre correctamente su número de celular, para que podamos enviando notificaciones sobre el proceso.

Teléfono celular del director *

☐ Desea mostrar el teléfono celular del director a las familias?

Es importante que registre correctamente su correo electrónico, porque le enviaremos notificaciones sobre el proceso.

Correo electrónico del director *

00496778@YOPMAIL.COM

☐ ¿Desea mostrar el correo electrónico del director a las familias?

De la Institución Educativa

Código de ciudad... Teléfono fijo de la IE

Correo electrónico institucional Enlace para página de Facebook

Página web institucional

Identidad de la Institución Educativa

Ingresa el detalle de la misión, visión y los valores de la Institución Educativa

Misión *

Ejemplo: Lograr que los/as estudiantes culminen la escolaridad (nivel/ciclo/modalidad), afiancen los aprendizajes establecidos en el

© 2025 Todos los derechos reservados. Ministerio de Educación. MD - Sistema de Matrícula Digital Versión 1.3.2-rc017

Registre la Información del director: teléfono y correo Electrónico.

Opcionalmente puede habilitar ☒ para que la información sea de acceso público.

Registre la Información de la Institución educativa: Teléfono, correo Electrónico, página de Facebook y pagina web

Si no tiene teléfono fijo, NO seleccionar código de ciudad

NOSOTROS: Identidad de la IE

MATRÍCULA DIGITAL

- Inicio
- Información de la IE
- Cronograma

Metas de atención

ETELVINA CAROLINA CROSBY CARBAJAL
Último acceso: 01/10/2025 09:07

Identidad de la Institución Educativa

Ingresar el detalle de la misión, visión y los valores de la Institución Educativa

Misión *

Ejemplo: Lograr que los/as estudiantes culminen la escolaridad (nivel/ciclo/modalidad), afiancen los aprendizajes establecidos en el Currículo Nacional y alcancen su desarrollo integral en espacios seguros, inclusivos, de sana convivencia y libres de violencia.

Máximo 600 caracteres (incluye espacios) 0/600

Visión *

Ejemplo: Ser reconocidos como una institución educativa que contribuye a que todos nuestros/as estudiantes desarrollen su potencial desde la primera infancia, accedan al mundo letrado, resuelvan problemas, practiquen valores, sepan seguir aprendiendo, se asuman ciudadanos con derechos y responsabilidades, y contribuyan al desarrollo de sus comunidades y del país combinando su capital cultural y natural con los avances mundiales en concordancia con el perfil de egreso del Currículo Nacional de Educación Básica.

Máximo 600 caracteres (incluye espacios) 0/600

Valores *

Ejemplo: Compartimos con todas las instituciones educativas del país los siguientes principios: ética, equidad, inclusión, calidad, democracia, interculturalidad, conciencia ambiental, creatividad e innovación.

Máximo 600 caracteres (incluye espacios) 0/600

Instrumentos de Gestión de la Institución Educativa

Adjunte los instrumentos de gestión de la Institución Educativa

- Solo se permiten extensiones: *.pdf
- Tamaño máximo permitido es de 3MB

Proyecto Educativo Institucional **Adjuntar documento**

INICIO **GUARDAR** **SIGUIENTE**

Registre la: Misión, Visión y Valores de la IE

En la sección de **Instrumentos de gestión de la Institución Educativa** podrá subir el **Reglamento Interno** o las **Normas de Convivencia** para ello haga clic en **Adjuntar documento**

El botón de “GUARDAR” se habilita cuando todos los espacios obligatorios de la sección están registrados.

Una vez guardada la información haga clic en el botón **Siguiente**



PERÚ

Ministerio
de Educación

APAFA

MATRÍCULA DIGITAL

Inicio

Información de la IE

Cronograma



ETELVINA CAROLINA CROSBY CARBAJAL
Último acceso: 01/10/2025 09:07



Periodo:
2025-2026-I

Proceso:
Proyección de Metas de At...

Configuración:
EBR Nacional

Modalidad:
EBR

Institución Educativa:
ALBERT EINSTEIN

Información de la Institución Educativa

Inicio [Inicio](#) [Información de la IE](#) [APAFA](#)

APAFA

¿Qué es la APAFA?

La asociación de padres de familia (APAFA) es una organización sin fines de lucro que canaliza institucionalmente el derecho de los padres de familia y de tutores, cuidadores y otros responsables de las y los estudiantes, de participar en el proceso educativo de éstos.

¿Por qué es importante?

Las APAFA, entre otras funciones, colabora en las actividades educativas que ejecuta la institución educativa, coopera con esta para salvaguardar la seguridad e integridad física de los estudiantes; vigila la distribución oportuna y el uso adecuado del material educativo, vela por la mejora de los servicios, infraestructura, equipamiento, mobiliario escolar y materiales educativos y lúdicos. Asimismo, le corresponde gestionar y administrar financieramente los recursos recaudados, los cuales deben ser usados de manera transparente y en beneficio de la comunidad educativa.

☐ ¿En su colegio se cobrará APAFA en el año escolar siguiente?

Se le mostrará a las familias que la institución educativa **NO cobrará APAFA** en el año escolar siguiente.

INICIO

ANTERIOR



GUARDAR

SIGUIENTE

Si no activa esta opción,



confirma que en su IE no se cobra cuota de APAFA. Y se mostrará a los padres que la IE **NO cobrará APAFA** en el siguiente año escolar.

Información
sobre la
APAFA

El botón de “GUARDAR” se habilita cuando todos los espacios obligatorios de la sección están registrados.


Una vez guardada la información haga clic en el botón **Siguiente**



PERÚ

Ministerio
de Educación

APAFA

Solo si se activa esta opción,

confirma que en su IE se cobra
cuota de APAFA, tendrá que
llenar los espacios siguientes:
de monto y el de uso,
obligatoriamente.

Monto de la cuota, el sistema no permitirá
montos por encima de la norma establecida
(1,5% de una UIT como máximo)

El botón de "GUARDAR" se habilita
cuando todos los espacios obligatorios de
la sección están registrados.

Una vez guardada la
información haga clic en el
botón **Siguiente**

MATRÍCULA DIGITAL

Inicio

Información de la IE

Cronograma

Metas
de atención

Periodo:
2025-2026-I

Proceso:
Proyección de Metas de At...

Configuración:
EBR Nacional

Modalidad:
EBR

Institución Educativa:
ALBERT EINSTEIN

ETELVINA CAROLINA CROSBY CARBAJAL
Último acceso: 01/10/2025 09:07

Información de la Institución Educativa

Inicio [Información de la IE](#) [APAFA](#)

APAFA

¿Qué es la APAFA?

La asociación de padres de familia (APAFA) es una organización sin fines de lucro que canaliza institucionalmente el derecho de los padres de familia y de tutores, cuidadores y otros responsables de las y los estudiantes, de participar en el proceso educativo de éstos.

¿Por qué es importante?

Las APAFA, entre otras funciones, colabora en las actividades educativas que ejecuta la institución educativa, coopera con esta para salvaguardar la seguridad e integridad física de los estudiantes; vigila la distribución oportuna y el uso adecuado del material educativo, vela por la mejora de los servicios, infraestructura, equipamiento, mobiliario escolar y materiales educativos y lúdicos. Asimismo, le corresponde gestionar y administrar financieramente los recursos recaudados, los cuales deben ser usados de manera transparente y en beneficio de la comunidad educativa.

☒

 ¿En su colegio se cobrará APAFA en el año escolar siguiente?

¿En qué se usan los recursos de la APAFA?

Breve descripción sobre en qué se suelen usar los recursos de la APAFA. Por favor, detalle si su Institución Educativa no cobra APAFA.

Máximo 600 caracteres (incluye espacios) 0/600

Cuota de la APAFA

S/. 0

Cuota Ordinaria de la APAFA. No puede exceder el 1,5% de una UIT.

INICIO

ANTERIOR

GUARDAR

SIGUIENTE



PERÚ

Ministerio
de Educación

GALERIA DE FOTOS

Subir 5 imágenes como máximo y cada una de hasta 3 MB.

Puede realizar una descripción de máximo 600 caracteres.

MATRÍCULA DIGITAL

Inicio
Información de la IE
Cronograma

Metas de atención

ETELVINA CAROLINA CROSBY CARBAJAL
Último acceso: 01/10/2025 09:07

Periodo: 2025-2026-I
Proceso: Proyección de Metas de At...
Configuración: EBR Nacional
Modalidad: EBR

Institución Educativa: ALBERT EINSTEIN

Información de la Institución Educativa
Inicio • Información de la IE • Galería de fotos

Galería de Fotos

Agregar imágenes de las instalaciones de la Institución Educativa a su cargo (máximo cinco imágenes).

JPG, JPEG, PNG

(Máximo 3.0 MB)

Buscar foto

Descripción

Ingrese una breve descripción de las imágenes.

Máximo 600 caracteres (incluye espacios)

0/600

INICIO ANTERIOR GUARDAR SIGUIENTE

El nombre de la imagen solo debe contener un punto "." antes del tipo de archivo.
Ejemplo: imagen1.jpg

IMPORTANTE:
Para continuar primero debe "Guardar" la información.
De lo contrario todo lo registrado se perderá.

El botón de "GUARDAR" en este caso siempre está habilitado.


Una vez guardada la información haga clic en el botón **Siguiente** para continuar con **Metas de atención**



PERÚ

Ministerio
de Educación

4. METAS DE ATENCIÓN






PERÚ

Ministerio
de Educación

METAS DE ATENCIÓN



Metas de atención



Ingrese a la sección Metas de atención a través del botón siguiente o desde la página.
Podrá ver la lista de servicios que se brindan la IE a su cargo.
El registro de metas se hace para todos sus servicios.

Inicio

Información de la IE

Cronograma

Periodo: 2025-2026-I

Proceso: Proyección de Metas de At...

Configuración: EBR Nacional

Modalidad: EBR

Institución Educativa: 42253 GERARDO ARIAS COPAJA

Información de la Institución Educativa

Inicio > Información de la IE > Metas de atención

Cálculo de vacantes

Puede editar las metas de atención para cada aula de la Institución Educativa a su cargo. Luego podrá consultar si la meta total que registró está en el rango establecido en la Norma Técnica de Matricula.

NIVEL	CÓDIGO LOCAL	CÓDIGO MODULAR	NOMBRE DEL SERVICIO	CARACTERÍSTICA	ÁREA
Inicial	902028	1472422	42253 GERARDO ARIAS COPAJA	Polidocente Multigrado	Urbana
Primaria	486836	1215185	42253 GERARDO ARIAS COPAJA	Polidocente Completo	Urbana
Secundaria	486836	1595446	42253 GERARDO ARIAS COPAJA	Polidocente Completo	Urbana

INICIO

ANTERIOR

SIGUIENTE

Haga clic en el ícono del



lápiz para ingresar la
información sobre sus
metas.





PERÚ

Ministerio
de Educación

METAS DE ATENCIÓN: Polidocente completo

Seleccione la **Característica de la IE** y de clic en la opción que corresponda.

IMPORTANTE:

Si se cambia la característica de la IE tendrá que volver a configurar todas las aulas.

Cálculo de vacantes

Código Modular: 0307645 Anexo: 0 Nivel: Primaria Área: Urbana

Característica: Polidocente Completo Modalidad de estudios: Presencial (P)

TURNOS: TURNO MAÑANA TURNO TARDE

Registre la meta de atención por aula

La meta de atención es el "Número total de estudiantes que se puede atender en un aula".

Grado	Modalidad de estudio	Turno	Número de aulas	Meta total registrada	Nro. de matriculados SIAGIE
Primero		Mañana	0	0	0
Segundo		Mañana	0	0	0
Tercero		Mañana	0	0	0
Cuarto		Mañana	0	0	0
Quinto		Mañana	0	0	0
Sexto		Mañana	0	0	0

Seleccione el **Turno**. Si tiene más de un turno en su IE debe registrar todas las aulas por cada uno.

Agregue las aulas del turno elegido. Debe agregar sus aulas una por una.

METAS DE ATENCIÓN: Polidocente completo

Si la meta de las aulas que registrará está por encima o debajo (mayor al rango +5) de la meta sugerida, puede activar estas casillas.

Registre el número de estudiantes que puede atender el aula según la normativa vigente.

Para visualizar los alumnos registrados en SIAGIE, hacer Clic en el icono



Actualizar Aula

Característica:

Polidocente Completo

Modalidad de estudios:

Presencial (P)

Turno:

Mañana

Área:

Urbana

Tipo de aula:

Regular

Meta por norma:



30

Nivel:


Primaria

Ingrese el número de estudiantes que se puede atender en un aula

AGREGAR AULA

AULAS	META FUERA DE RANGO RECOMENDADO	META NNA		META NNA CON NEE		META TOTAL AULA	
Pri-A01	<input type="checkbox"/>	28	+	2	=	30	
Pri-A02	<input type="checkbox"/>	25	+	2	=	27	

Estudiantes matriculados en SIAGIE

GRADO	META TOTAL POR GRADO	MATRICULADOS POR GRADO SIAGIE
Primero	57	0 

GUARDAR

CERRAR

Al hacer clic en el botón **Agregar Aula** se agregará un aula de acuerdo al grado turno elegido

En la columna de **META NNA con NEE** verá la reserva automática de dos (2) vacantes por aula para estudiantes con discapacidad.



PERÚ

Ministerio
de Educación

METAS DE ATENCIÓN: Polidocente completo

Para visualizar y validar los alumnos que continuarán en el aula desde SIAGIE debe seguir las siguientes indicaciones

Para visualizar los alumnos registrados en SIAGIE, hacer Clic en el icono



Actualizar Aula

Característica: Polidocente Completo Modalidad de estudios: Presencial (P)
Turno: Mañana Área: Urbana
Tipo de aula: Regular Meta por norma: 30
Nivel:

Seleccionar el número de matriculados por sección

Seleccione las aulas que desea registrar para el cálculo de la proyección de vacantes del **Cuarto** de **Primaria - 2025-2026-I** - Turno **Mañana**.

Nro. matriculados seleccionados en **Cuarto**: 25

NRO.	SECCIÓN	MATRICULADOS	TURNO
1	A	25	MAÑANA

GUARDAR

CERRAR

GRADO	META TOTAL POR GRADO	MATRICULADOS POR GRADO SIAGIE
Cuarto	30	25



Haga clic en el recuadro



Para validar la información de SIAGIE

Presione el botón

GUARDAR

Para guardar la información de SIAGIE y realizar el cálculo de vacantes

METAS DE ATENCIÓN: Polidocente completo

En caso la IE tenga aulas en 2 turnos distintos, deberá validar la información de las aulas del turno mañana, y dejar sin elegir el aula que corresponda al otro turno, el mismo que deberá validarse en el turno tarde, siguiendo los pasos anteriores.

Seleccionar el número de matriculados por sección

Seleccione las aulas que desea registrar para el cálculo de la proyección de vacantes del **Cuarto de Primaria - 2025-2026-I** - Turno **Mañana**.

Nro. matriculados seleccionados en Cuarto: **58**

NRO.	SECCIÓN	MATRICULADOS	TURNO
1	A	29	MAÑANA
2	B	29	MAÑANA
3	C	29	MAÑANA

GUARDAR CERRAR

Haga clic en el recuadro



De las aulas correspondientes al turno elegido

Deje en blanco el recuadro del aula que corresponda al otro turno.



METAS DE ATENCIÓN: Polidocente completo

Actualizar Aula

Característica: Polidocente Completo

Modalidad de estudios: Presencial (P)

Turno: Mañana

Área: Urbana

Tipo de aula: Regular

Meta por norma: 30

Nivel: Primaria

Ingrese el número de estudiantes que se puede atender en un aula

AGREGAR AULA

AULAS	META FUERA DE RANGO RECOMENDADO	META NNA		META NNA CON NEE		META TOTAL AULA	
Pri-A01	<input type="checkbox"/>	<input type="text" value="28"/>	+	2	=	30	<div><div></div><div></div></div>
Pri-A02	<input type="checkbox"/>	<input type="text" value="25"/>	+	2	=	27	<div><div></div><div></div></div>

Estudiantes matriculados en SIAGIE

GRADO	META TOTAL POR GRADO	MATRICULADOS POR GRADO SIAGIE
Primero	57	0

GUARDAR

CERRAR

En esta columna puede verificar si las metas registradas por aula son acordes a la norma de racionalización vigente.

Si desea eliminar un aula creada puede hacer clic en



IMPORTANTE:

Para continuar primero debe "Guardar" la información, de lo contrario se perderá todo lo registrado. Luego visualizará la siguiente ventana

¿Está seguro que desea guardar la información?

Aceptar

Cancelar

Haga clic en aceptar para continuar.



PERÚ

Ministerio
de Educación

METAS DE ATENCIÓN: Polidocente completo

TURNO MAÑANA

TURNO TARDE

Registre la meta de atención por aula

La meta de atención es el "Número total de estudiantes que se puede atender en un aula".

Grado	Modalidad de estudio	Turno	Número de aulas	Meta total registrada	Nro. de matriculados SIAGIE
Primero	Presencial (P)	Mañana	2	57	0
Segundo	Presencial (P)	Mañana	3	81	0
Tercero	Presencial (P)	Mañana	1	27	0
Cuarto	Presencial (P)	Mañana	1	22	0
Quinto	Presencial (P)	Mañana	1	28	0
Sexto	Presencial (P)	Mañana	1	27	0

Registros por página 10 1 - 6 de 6 < >

Verifique el cálculo de vacantes por grado

CALCULAR

Revise el resumen del número de aulas y la meta total registrada. **Recuerda:** Si la IE tiene turno mañana y turno tarde, *deberá revisar en ambos turnos.*

Si desea modificar la información puede hacer clic en

Haga clic en

CALCULAR

Para calcular el número de vacantes



PERÚ

Ministerio
de Educación

METAS DE ATENCIÓN: Polidocente completo

Luego de ingresar las aulas de **todos los grados, turnos y niveles**, y de calcular la información a través del SMD, en este cuadro puede **VERIFICAR la información** registrada.

Verifique el cálculo de vacantes por grado

 CALCULAR

Criterio	Turno	Primero	Segundo	Tercero	Cuarto	Quinto
Meta total NNA	Mañana	53	75	25	20	26
Meta total NNA con NEE	Mañana	4	6	2	2	2
(*) Numero de estudiantes NNA matriculados en SIAGIE	Mañana	0	0	0	0	0
(*) Numero de estudiantes NNA matriculados con discapacidad en SIAGIE	Mañana	0	0	0	0	0
Numero de vacantes NNA	Mañana	53	75	25	20	26
Numero de vacantes NNA con NEE	Mañana	4	6	2	2	2

(*) La fuente de estos datos es el Sistema de Apoyo a la Gestión de la Institución Educativa - SIAGIE.

 RETORNAR

El número de **vacantes** (últimas dos filas) se calcula para estudiantes y estudiantes con discapacidad por separado.

El total de vacantes por grado es el resultado de **restarle** a la Meta de atención el número de matriculados que se proyectan del año escolar 2026.



PERÚ

Ministerio
de Educación

METAS DE ATENCIÓN: Polidocente multigrado y Unidocente

En el caso de servicios con aulas UNIDOCENTE y/o MULTIGRADO, se registran las metas de atención por cada grado atendido en dicha aula.

Agregar Aula

Turno: Mañana Área: Urbana
Tipo de aula: Regular Meta por norma: 15
Nivel: Primaria

Indicador de la meta registrada: ● ●

[Ingrese la meta de estudiantes por aula](#)

☐ La capacidad de atención del aula se encuentra fuera del rango recomendado.

GRADO	META NNA		META NNA CON NNE		META TOTAL GRADO/EDAD	TOTAL MATRICULADOS EN SIAGIE
Primero	0	+	0	=	0	0
Segundo	0	+	0	=	0	0
Tercero	0	+	0	=	0	0
Cuarto	0	+	0	=	0	0
Quinto	0	+	0	=	0	0
Sexto	0	+	0	=	0	0

Recuerda:

Se debe registrar la información de todos los grados que atiende el aula unidocente o multigrado.

En estos casos, la meta de atención de estudiantes con discapacidad se llena manualmente. La suma de la columna **SIEMPRE ES DOS (02)**

GUARDAR

CERRAR



PERÚ

Ministerio
de Educación

5. CONFIRMACIÓN DE LA INFORMACIÓN





PERÚ

Ministerio
de Educación

CONFIRMACIÓN DE INFORMACIÓN

En esta sección se podrá verificar toda la información registrada. Selecciona cada una de las pestañas para ver en contenido registrado

ETELVINA CAROLINA CROSBY CARBAJAL
Último acceso: 01/10/2025 16:01

Periodo:
2025-2026-I

Proceso:
Proyección de Metas de Atención

Configuración:
Metas nacional

Modalidad:
EBR

Institución Educativa:
28 DE JULIO

Información de la Institución Educativa

Inicio · Información de la IE

Las y los directores deben ingresar información de la Institución Educativa a su cargo para que las familias elijan las de su preferencia. Se recomienda resaltar sus características y logros.

Ingrese a las siguientes secciones y registre la información de su Institución Educativa.

Nosotros

APAFA

Galería de fotos

Metas de atención

INICIO

CONFIRMAR INFORMACIÓN

Si estás de acuerdo con la información registrada. Haz clic en "Confirmar información"



PERÚ

Ministerio
de Educación

CONFIRMACIÓN DE INFORMACIÓN

MATRÍCULA DIGITAL

Inicio

Información de la IE

Cronograma

Metas

de atención

ETELVINA CAROLINA CROSBY CARBAJAL

Último acceso: 01/10/2025 16:01

Información de la Institución Educativa

Inicio > Información de la IE > Confirmar Información

Las y los directores deben ingresar información de la Institución Educativa a su cargo para que las familias elijan las de su preferencia. Se recomienda resaltar sus características y logros.

Ingrese a las siguientes secciones y registre la información de su Institución Educativa.

INICIO

REGRESAR

CONFIRMAR INFORMACIÓN

IE: 28 DE JULIO

Datos Generales y de Contacto

Ubicación

Director

Correo electrónico del director

Teléfono celular del director

Dirección

Ubicación

Teléfono fijo de la IE

Correo electrónico institucional

Facebook

Página web

Servicios

ETELVINA CAROLINA CROSBY CARBAJAL

000

945

CAL

TAC

52

EBF

¿Está seguro de confirmar la información?

Luego no podrá modificar los datos registrados.

Aceptar

Cancelar

Galería de fotos

Vacantes disponibles

Aparecerá la siguiente ventana con la información registrada. Haz clic en confirmar Información y luego en “Aceptar”

CONFIRMACIÓN DE INFORMACIÓN

MATRÍCULA DIGITAL

Inicio

Información de la IE

Cronograma

Metas de atención

Información de la Institución Educativa

Inicio · Información de la IE · Confirmar información

Las y los directores deben ingresar información de la Institución Educativa a su cargo para que las familias elijan las de su preferencia. Se recomienda resaltar sus características y logros.

Ingrese a las siguientes secciones y registre la información de su Institución Educativa.

INICIO

REGRESAR

ANULAR CONFIRMACIÓN

IE: 28 DE JULIO

Detos Generales y de Contacto

Director

00496778@YOPMAIL.COM

Teléfono celular del director

945857891

Dirección

CALLE MILLER 184

Ubicación

TACNA, TACNA, TACNA

Teléfono fijo de la IE

52 454345

Correo electrónico institucional

Facebook

Página web

Servicios

EBR. Primaria - CM. 0307645 - CL. 487044

Ubicación

IMPORTANTE:

Una vez confirmada la información, no se podrá modificar información. Si luego de ello desea hacer modificaciones, debe hacer clic en “Anular la confirmación”.

CONSULTAS SOBRE METAS DE ATENCIÓN

- Formulario:

<https://docs.google.com/forms/d/e/1FAIpQLSe7vbRbsAbI9IA2VbioA9pwnUvegS5gEfxTA1NEOW6cZgCSYg/viewform>

- Correo electrónico:

matricula@minedu.gob.pe

- Número telefónico y WhatsApp: [907535163](tel:907535163)





PERÚ

Ministerio
de Educación

GRACIAS
